

































ELEZIONI REGIONALI 2010 MONZA E BRIANZA		 CASINI UNIONE DI CENTRO	 MOVIMENTO RESPONSABILI	 PENATI NELLA MONTAGNA LIBERTARIA LIGURIA	 PER LA LOMBARDIA	 RIFORMAZIONE COMUNISTI ITALIANI	 FORZA FN NUOVA	Totale liste regionali	 CASINI UNIONE DI CENTRO	 MOVIMENTO RESPONSABILI	 Pensionati	 PDJ NELLA MONTAGNA PENATI LIBERTARIA	 sinistra ecologia LIBERTA con Verdola	 VERDI	 DIPIETRO ITALIA dei VALORI	Totale coalizione	 IL POPOLO DELLA LIBERTA BERLUSCONI SCALFARONE	 LIGURIA BOSSI	Totale coalizione	 RIFORMAZIONE COMUNISTI ITALIANI	Totale liste provinciali
Agrate Brianza	Voti	441	244	2.989	3.724	107	32	7.537	288	169	107	1.843	114	46	402	2.512	1.963	1.442	3.405	77	6.451
	%	5,85	3,24	39,66	49,41	1,42	0,42	100,00	4,46	2,62	1,66	28,57	1,77	0,71	6,23	38,94	30,43	22,35	52,78	1,19	100,00
Aicurzio	Voti	60	40	435	528	31	4	1.098	41	33	14	289	17	6	42	368	278	197	475	21	938
	%	5,46	3,64	39,62	48,09	2,82	0,36	100,00	4,37	3,52	1,49	30,81	1,81	0,64	4,48	39,23	29,64	21,00	50,64	2,24	100,00
Albiate	Voti	215	104	913	1.782	46	16	3.076	158	82	45	538	29	21	110	743	833	798	1.631	35	2.649
	%	6,99	3,38	29,68	57,93	1,50	0,52	100,00	5,96	3,10	1,70	20,31	1,09	0,79	4,15	28,05	31,45	30,12	61,57	1,32	100,00
Arcore	Voti	393	301	3.340	4.814	179	40	9.067	274	223	88	2.034	135	91	547	2.895	2.889	1.547	4.436	135	7.963
	%	4,33	3,32	36,84	53,09	1,97	0,44	100,00	3,44	2,80	1,11	25,54	1,70	1,14	6,87	36,36	36,28	19,43	55,71	1,70	100,00
Barlassina	Voti	153	90	996	2.024	54	18	3.335	96	69	51	595	27	24	160	857	1.023	841	1.864	41	2.927
	%	4,59	2,70	29,87	60,69	1,62	0,54	100,00	3,28	2,36	1,74	20,33	0,92	0,82	5,47	29,28	34,95	28,73	63,68	1,40	100,00
Bellusco	Voti	129	119	1.518	1.818	76	15	3.675	101	94	39	970	68	32	191	1.300	941	699	1.640	54	3.189
	%	3,51	3,24	41,31	49,47	2,07	0,41	100,00	3,17	2,95	1,22	30,42	2,13	1,00	5,99	40,77	29,51	21,92	51,43	1,69	100,00
Bernareggio	Voti	207	154	1.908	2.494	109	38	4.910	130	129	53	1.268	43	42	251	1.657	1.230	998	2.228	70	4.214
	%	4,22	3,14	38,86	50,79	2,22	0,77	100,00	3,08	3,06	1,26	30,09	1,02	1,00	5,96	39,32	29,19	23,68	52,87	1,66	100,00
Besana in Brianza	Voti	357	210	2.674	4.614	101	31	7.987	218	151	125	1.569	257	53	307	2.311	2.159	2.059	4.218	66	6.964
	%	4,47	2,63	33,48	57,77	1,26	0,39	100,00	3,13	2,17	1,79	22,53	3,69	0,76	4,41	33,18	31,00	29,57	60,57	0,95	100,00
Biassono	Voti	266	192	1.813	4.239	84	34	6.628	196	150	76	1.042	93	26	307	1.544	1.877	2.062	3.939	58	5.887
	%	4,01	2,90	27,35	63,96	1,27	0,51	100,00	3,33	2,55	1,29	17,70	1,58	0,44	5,21	26,23	31,88	35,03	66,91	0,99	100,00
Bovisio Masciago	Voti	308	356	2.605	4.499	123	30	7.921	215	267	116	1.520	154	64	369	2.223	2.538	1.619	4.157	79	6.941
	%	3,89	4,49	32,89	56,80	1,55	0,38	100,00	3,10	3,85	1,67	21,90	2,22	0,92	5,32	32,03	36,57	23,33	59,89	1,14	100,00
Briosco	Voti	128	84	928	1.978	34	22	3.174	80	62	43	492	63	21	146	765	922	890	1.812	27	2.746
	%	4,03	2,65	29,24	62,32	1,07	0,69	100,00	2,91	2,26	1,57	17,92	2,29	0,76	5,32	27,86	33,58	32,41	65,99	0,98	100,00
Brugherio	Voti	684	696	6.237	8.815	378	63	16.873	488	585	342	3.607	374	133	977	5.433	5.058	3.045	8.103	259	14.868
	%	4,05	4,12	36,96	52,24	2,24	0,37	100,00	3,28	3,93	2,30	24,26	2,52	0,89	6,57	36,54	34,02	20,48	54,50	1,74	100,00
Burago di Molgora	Voti	106	72	892	1.134	43	5	2.252	66	63	29	541	21	13	151	755	634	427	1.061	32	1.977
	%	4,71	3,20	39,61	50,36	1,91	0,22	100,00	3,34	3,19	1,47	27,36	1,06	0,66	7,64	38,19	32,07	21,60	53,67	1,62	100,00
Busnago	Voti	120	95	1.053	1.526	70	12	2.876	80	60	47	598	29	32	175	881	810	573	1.383	48	2.452
	%	4,17	3,30	36,61	53,06	2,43	0,42	100,00	3,26	2,45	1,92	24,39	1,18	1,31	7,14	35,93	33,03	23,37	56,40	1,96	100,00
Campearada	Voti	45	26	349	668	30	3	1.121	35	22	13	205	11	5	55	289	332	283	615	18	979
	%	4,01	2,32	31,13	59,59	2,68	0,27	100,00	3,58	2,25	1,33	20,94	1,12	0,51	5,62	29,52	33,91	28,91	62,82	1,84	100,00
Caponago	Voti	89	113	875	1.308	47	18	2.450	66	96	26	527	27	34	137	751	756	456	1.212	38	2.163
	%	3,63	4,61	35,71	53,39	1,92	0,73	100,00	3,05	4,44	1,20	24,36	1,25	1,57	6,33	34,72	34,95	21,08	56,03	1,76	100,00
Carate Brianza	Voti	403	260	2.693	5.597	140	37	9.130	314	199	126	1.615	100	49	400	2.290	3.230	1.991	5.221	96	8.120
	%	4,41	2,85	29,50	61,30	1,53	0,41	100,00	3,87	2,45	1,55	19,89	1,23	0,60	4,93	28,20	39,78	24,52	64,30	1,18	100,00
Carnate	Voti	157	124	1.661	1.745	119	16	3.822	108	98	41	1.066	49	28	210	1.394	837	774	1.611	97	3.308
	%	4,11	3,24	43,46	45,66	3,11	0,42	100,00	3,26	2,96	1,24	32,22	1,48	0,85	6,35	42,14	25,30	23,40	48,70	2,93	100,00
Cavenago di Brianza	Voti	134	96	1.319	1.340	86	13	2.988	95	70	38	877	33	26	160	1.134	733	467	1.200	61	2.560
	%	4,48	3,21	44,14	44,85	2,88	0,44	100,00	3,71	2,73	1,48	34,26	1,29	1,02	6,25	44,30	28,63	18,24	46,88	2,38	100,00
Ceriano Laghetto	Voti	137	105	1.179	1.690	56	14	3.181	75	68	54	724	65	37	166	1.046	647	916	1.563	27	2.779
	%	4,31	3,30	37,06	53,13	1,76	0,44	100,00	2,70	2,45	1,94	26,05	2,34	1,33	5,97	37,64	23,28	32,96	56,24	0,97	100,00
Cesano Maderno	Voti	687	532	5.558	10.557	247	136	17.717	467	394	239	3.332	348	98	799	4.816	5.843	3.944	9.787	173	15.637
	%	3,88	3,00	31,37	59,59	1,39	0,77	100,00	2,99	2,52	1,53	21,31	2,23	0,63	5,11	30,80	37,37	25,22	62,59	1,11	100,00
Cogliate	Voti	174	131	1.254	2.409	70	33	4.071	123	101	56	746	41	32	202	1.077	1.075	1.188	2.263	49	3.613
	%	4,27	3,22	30,80	59,17	1,72	0,81	100,00	3,40	2,80	1,55	20,65	1,13	0,89	5,59	29,81	29,75	32,88	62,63	1,36	100,00
Concorezzo	Voti	466	222	2.741	4.377	128	24	7.958	323	175	93	1.603	99	63	369	2.227	2.391	1.627	4.018	100	6.843
	%	5,86	2,79	34,44	55,00	1,61	0,30	100,00	4,72	2,56	1,36	23,43	1,45	0,92	5,39	32,54	34,94	23,78	58,72	1,46	100,00
Cornate d'Adda	Voti	256	141	1.772	2.516	160	34	4.879	175	112	92	1.102	46	42	221	1.503	1.268	1.083	2.351	107	4.248
	%	5,25	2,89	36,32	51,57	3,28	0,70	100,00	4,12	2,64	2,17	25,94	1,08	0,99	5,20	35,38	29,85	25,49	55,34	2,52	100,00
Correzzana	Voti	54	40	261	815	18	6	1.194	32	34	6	155	9	7	48	225	423	316	739	11	1.041
	%	4,52	3,35	21,86	68,26	1,51	0,50	100,00	3,07	3,27	0,58	14,89	0,86	0,67	4,61	21,61	40,63	30,36	70,99	1,06	100,00
Desio	Voti	730	1.146	7.636	12.095	374	124	22.105	431	801	273	5.019	230	187	969	6.678	6.580	4.570	11.150	275	19.335
	%	3,30	5,18	34,54	54,72	1,69	0,56	100,00	2,23	4,14	1,41	25,96	1,19	0,97	5,01	34,54	34,03	23,64	57,67	1,42	100,00
Giussano	Voti	718	296	2.797	8.546	147	72	12.576	646	235	196	1.582	126	67	413	2.384	4.320	3.643			

ELEZIONI REGIONALI 2010 MONZA E BRIANZA		 CASINI UNIONE DI CENTRO	 MOVIMENTO RISORSE	 PENATI PATRIOTICA LIBERTARIA LIGURIA	 PER LA LOMBARDIA	 RIFORMAZIONE COMUNISTI ITALIANI	 FORZA FN NUOVA	Totale liste regionali	 CASINI UNIONE DI CENTRO	 MOVIMENTO RISORSE	 Pensionati	 PD Partito Democratico PENATI LIGURIA	 sinistra socialista LIBERTA' con Vendola	 VERDI	 DIPINTO ITALIA dei VALORI	Totale coalizione	 IL POPOLO LIBERTA BERLUSCONI SCHIARELLI	 LIGURIA BOSSI	Totale coalizione	 RIFORMAZIONE COMUNISTI ITALIANI	Totale liste provinciali
Lentate sul Seveso	Voti %	335 4,21	221 2,78	2.584 32,49	4.662 58,62	110 1,38	41 0,52	7.953 100,00	231 3,29	165 2,35	123 1,75	1.617 23,02	89 1,27	52 0,74	335 4,77	2.216 31,55	2.286 32,55	2.046 29,13	4.332 61,67	80 1,14	7.024 100,00
Lesmo	Voti %	167 4,07	133 3,24	1.162 28,35	2.563 62,53	59 1,44	15 0,37	4.099 100,00	110 3,10	94 2,65	57 1,61	643 18,14	36 1,02	27 0,76	186 5,25	949 26,78	1.362 38,43	991 27,96	2.353 66,39	38 1,07	3.544 100,00
Limbiate	Voti %	587 3,72	496 3,14	5.679 36,01	8.529 54,08	410 2,60	71 0,45	15.772 100,00	462 3,19	409 2,83	247 1,71	3.279 22,67	264 1,83	119 0,82	1.161 8,03	5.070 35,05	6.184 42,75	2.020 13,97	8.204 56,72	319 2,21	14.464 100,00
Lissone	Voti %	789 3,89	719 3,55	5.759 28,42	12.629 62,31	263 1,30	108 0,53	20.267 100,00	536 2,99	557 3,10	271 1,51	3.294 18,35	209 1,16	143 0,80	1.014 5,65	4.931 27,46	6.878 38,31	4.862 27,08	11.740 65,39	191 1,06	17.955 100,00
Macherio	Voti %	174 4,52	158 4,10	1.104 28,68	2.339 60,77	62 1,61	12 0,31	3.849 100,00	111 3,33	126 3,78	56 1,68	635 19,03	34 1,02	18 0,54	160 4,80	903 27,07	1.216 36,45	939 28,15	2.155 64,60	41 1,23	3.336 100,00
Meda	Voti %	508 4,35	306 2,62	3.037 25,99	7.599 65,03	163 1,39	73 0,62	11.686 100,00	361 3,51	237 2,30	159 1,55	1.793 17,43	97 0,94	97 0,94	467 4,54	2.613 25,41	3.784 36,79	3.178 30,90	6.962 67,69	112 1,09	10.285 100,00
Mezzago	Voti %	76 3,71	77 3,76	988 48,22	835 40,75	60 2,93	13 0,63	2.049 100,00	35 1,96	60 3,36	27 1,51	728 40,74	36 2,01	14 0,78	82 4,59	887 49,64	442 24,73	326 18,24	768 42,98	37 2,07	1.787 100,00
Misinto	Voti %	80 3,45	79 3,40	831 35,79	1.279 55,08	42 1,81	11 0,47	2.322 100,00	54 2,64	60 2,93	37 1,81	536 26,21	20 0,98	13 0,64	105 5,13	711 34,77	619 30,27	567 27,73	1.186 58,00	34 1,66	2.045 100,00
Monza	Voti %	2.333 3,83	2.508 4,11	22.099 36,26	32.611 53,50	1.156 1,90	244 0,40	60.951 100,00	1.601 3,01	1.953 3,67	684 1,29	13.533 25,44	739 1,39	341 0,64	3.457 6,50	18.754 35,25	19.169 36,03	10.878 20,45	30.047 56,47	850 1,60	53.205 100,00
Muggiò	Voti %	422 3,64	427 3,68	4.348 37,49	6.068 52,32	284 2,45	48 0,41	11.597 100,00	296 2,88	332 3,23	173 1,68	2.657 25,84	195 1,90	89 0,87	696 6,77	3.810 37,05	3.688 35,86	1.942 18,88	5.630 54,75	216 2,10	10.284 100,00
Nova Milanese	Voti %	344 3,03	355 3,12	4.623 40,67	5.653 49,73	347 3,05	46 0,40	11.368 100,00	242 2,36	290 2,82	166 1,62	3.180 30,97	103 1,00	74 0,72	723 7,04	4.246 41,35	3.321 32,34	1.904 18,54	5.225 50,89	265 2,58	10.268 100,00
Ornago	Voti %	92 4,16	87 3,93	932 42,11	1.054 47,63	38 1,72	10 0,45	2.213 100,00	65 3,43	64 3,38	29 1,53	594 31,33	22 1,16	25 1,32	134 7,07	804 42,41	505 26,64	428 22,57	933 49,21	30 1,58	1.896 100,00
Renate	Voti %	77 3,63	61 2,88	628 29,62	1.291 60,90	39 1,84	24 1,13	2.120 100,00	55 2,99	51 2,77	31 1,68	343 18,63	37 2,01	14 0,76	108 5,87	533 28,95	628 34,11	549 29,82	1.177 63,93	25 1,36	1.841 100,00
Roncello	Voti %	61 3,79	92 5,71	509 31,61	903 56,09	35 2,17	10 0,62	1.610 100,00	41 2,97	63 4,56	22 1,59	275 19,90	15 1,09	11 0,80	89 6,44	412 29,81	423 30,61	412 29,81	835 60,42	31 2,24	1.382 100,00
Ronco Briantino	Voti %	74 4,15	65 3,65	712 39,98	889 49,92	33 1,85	8 0,45	1.781 100,00	54 3,42	56 3,55	26 1,65	493 31,22	15 0,95	14 0,89	73 4,62	621 39,33	470 29,77	354 22,42	824 52,18	24 1,52	1.579 100,00
Seregno	Voti %	982 4,09	701 2,92	6.112 25,48	15.645 65,22	440 1,83	109 0,45	23.989 100,00	646 3,21	500 2,48	294 1,46	3.315 16,47	207 1,03	118 0,59	988 4,91	4.922 24,46	7.989 39,70	5.765 28,65	13.754 68,35	302 1,50	20.124 100,00
Seveso	Voti %	453 4,00	386 3,41	3.351 29,57	6.903 60,91	170 1,50	71 0,63	11.334 100,00	303 3,04	291 2,92	157 1,57	2.114 21,20	112 1,12	69 0,69	471 4,72	2.923 29,32	3.732 37,43	2.599 26,07	6.331 63,50	122 1,22	9.970 100,00
Sovico	Voti %	184 4,32	133 3,12	1.367 32,08	2.457 57,66	88 2,07	32 0,75	4.261 100,00	119 3,26	97 2,66	63 1,73	799 21,88	49 1,34	31 0,85	173 4,74	1.115 30,54	1.122 30,73	1.131 30,98	2.253 61,71	67 1,84	3.651 100,00
Sulbiate	Voti %	104 5,23	82 4,12	802 40,34	965 48,54	30 1,51	5 0,25	1.988 100,00	63 3,62	66 3,79	28 1,61	571 32,82	19 1,09	11 0,63	86 4,94	715 41,09	431 24,77	441 25,34	872 50,11	24 1,38	1.740 100,00
Triuggio	Voti %	223 5,05	116 2,63	1.282 29,02	2.712 61,39	58 1,31	27 0,61	4.418 100,00	171 4,35	94 2,39	56 1,42	795 20,22	54 1,37	28 0,71	181 4,60	1.114 28,33	1.376 34,99	1.139 28,97	2.515 63,96	38 0,97	3.932 100,00
Usmate Velate	Voti %	187 3,80	187 3,80	2.023 41,09	2.418 49,12	89 1,81	19 0,39	4.923 100,00	144 3,40	148 3,49	68 1,60	1.247 29,42	66 1,56	58 1,37	259 6,11	1.698 40,07	1.163 27,44	1.025 24,19	2.188 51,63	60 1,42	4.238 100,00
Varedo	Voti %	408 5,85	261 3,74	2.303 32,99	3.836 54,96	130 1,86	42 0,60	6.980 100,00	331 5,30	200 3,20	142 2,27	1.398 22,39	55 0,88	39 0,62	375 6,00	2.009 32,17	2.132 34,14	1.469 23,52	3.601 57,66	104 1,67	6.245 100,00
Vedano al Lambro	Voti %	151 3,64	121 2,91	1.338 32,22	2.476 59,62	52 1,25	15 0,36	4.153 100,00	103 2,88	94 2,62	32 0,89	805 22,48	34 0,95	17 0,47	202 5,64	1.090 30,44	1.258 35,13	1.002 27,98	2.260 63,11	34 0,95	3.581 100,00
Veduggio con Colzano	Voti %	133 5,91	59 2,62	747 33,17	1.274 56,57	26 1,15	13 0,58	2.252 100,00	72 3,69	42 2,15	38 1,95	478 24,51	38 1,95	8 0,41	99 5,08	661 33,90	642 32,92	517 26,51	1.159 59,44	16 0,82	1.950 100,00
Verano Brianza	Voti %	229 4,64	163 3,30	1.319 26,70	3.110 62,96	85 1,72	34 0,69	4.940 100,00	150 3,43	114 2,60	79 1,80	791 18,06	72 1,64	33 0,75	183 4,18	1.158 26,44	1.580 36,08	1.309 29,89	2.889 65,97	68 1,55	4.379 100,00
Villasanta	Voti %	299 4,19	266 3,73	2.546 35,70	3.858 54,10	118 1,65	44 0,62	7.131 100,00	209 3,38	203 3,28	90 1,46	1.600 25,89	83 1,34	41 0,66	361 5,84	2.175 35,19	2.041 33,02	1.483 23,99	3.524 57,01	70 1,13	6.181 100,00
Vimercate	Voti %	574 4,12	436 3,13	6.509 46,67	6.065 43,49	313 2,24	50 0,36	13.947 100,00	360 2,92	333 2,70	152 1,23	4.818 39,08	174 1,41	79 0,64	674 5,47	5.897 47,83	3.247 26,34	2.275 18,45	5.522 44,79	216 1,75	12.328 100,00
Provincia MB	Voti %	17.802 4,16	14.788 3,46	144.246 33,73	240.858 56,32	7.815 1,83	2.117 0,50	427.626 100,00	12.354 3,29	11.309 3,02	5.803 1,55	88.455 23,59	5.511 1,47	2.894 0,77	21.338 5,69	124.001 33,07	130.091 34,69	91.633 24,44	221.724 59,13	5.601 1,49	374.989 100,00